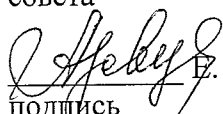



УТВЕРЖДЕН:
 Председатель наблюдательного
 совета


 Е. Л. Азовцева
 Подпись Ф. И. О.
 « 28 » февраля 20 22 год

УТВЕРЖДЕН:
 Директор МАУ ДО ЦТТ «Новолипецкий»
 г.Липецка


 Е. Н. Пучнина
 Подпись Ф. И. О.
 « 28 » февраля 20 22 год



**Отчет
 о результатах деятельности
 муниципального автономного учреждения и об использовании закрепленного
 за ним муниципального имущества
 за 2021 г.**

Полное наименование учреждения: муниципальное автономное учреждение
 дополнительного образования центр технического творчества
 «Новолипецкий» г.Липецка

Сокращенное наименование учреждения: МАУ ДО ЦТТ «Новолипецкий»
 г.Липецка

Раздел 1. Общие сведения об учреждении.

1.	Разрешительные документы, на основании которых учреждение осуществляет деятельность:	Предшествующий год			Отчетный год		
		Номер	Дата выдачи	Срок действия	Номер	Дата выдачи	Срок действия
1	Свидетельство о государственной регистрации юридического лица	Серия 48 № 000310643	30 марта 2005	Бессрочно	Серия 48 № 000310643	30 марта 2005	Бессрочно
2	Свидетельство о постановке на учет в налоговом органе	Серия 48 № 001724985	30 марта 2005	Бессрочно	Серия 48 № 001724985	30 марта 2005	Бессрочно
3	Лицензия на осуществление образовательной деятельности	№ 1918	26 июня 2020	Бессрочно	№ 1918	26 июня 2020	Бессрочно

2. Состав Наблюдательного совета		
	Должность	Фамилия, имя, отчество
Предшествующий год		
1	Председатель наблюдательного совета	Е. Л. Азовцева
2	Депутат Липецкого городского совета депутатов	О.Р. Прокопенко
3	Представитель общественности	И. Н. Скрябина
4	Представитель общественности	О. В. Статкевич
5	Представитель общественности	В. П. Пищулин
6	Педагог дополнительного образования МАУ ДО ЦТТ «Новолипецкий» г.Липецка	Н. Н. Сапронов
7	Педагог дополнительного образования МАУ ДО ЦТТ «Новолипецкий» г.Липецка	Е.В. Попова
Отчетный год		
1	Председатель наблюдательного совета	Е. Л. Азовцева
2	Депутат Липецкого городского совета депутатов	О.Р. Прокопенко
3	Представитель общественности	И. Н. Скрябина
4	Представитель общественности	О. В. Статкевич
5	Представитель общественности	В. П. Пищулин
6	Педагог дополнительного образования МАУ ДО ЦТТ «Новолипецкий» г.Липецка	Н. Н. Сапронов
7	Педагог дополнительного образования МАУ ДО ЦТТ «Новолипецкий» г.Липецка	Е.В. Попова

3. Виды деятельности:		
	Предшествующий год	Отчетный год
	Основные:	Основные:
1	Реализация дополнительных образовательных программ	Дополнительное образование детей и взрослых
	Иные:	Иные:
1	Предоставление платных образовательных услуг по дополнительному образованию детей	Предоставление платных образовательных услуг по дополнительному образованию детей

4.		
	Услуги (работы), которые оказываются за плату:	Перечень потребителей данной услуги (работы)
1	Непоседы	Дети
2	Фиксики	Дети
3	Персонифицированное финансирование дополнительного образования	Дети

5.	Штатная численность				
	Структура согласно штатному расписанию	Штатная численность работников учреждения			
		на начало года	на конец года	Отклонения	Причины изменения
1	Руководитель организации	1	1		
2	Заместители руководителя, руководители структурных подразделений (кроме врачей - руководителей структурных подразделений, заведующих учебной частью) и их заместители	13	13		
3	Педагогические работники	80,97	80,97		
4	Врачи				
5	Средний медицинский персонал				
6	Прочий персонал	53,2	53,2		
Итого:		148,17	148,17		

6.	Фактическая численность учреждения					Средняя заработная плата (руб.)
	Структура согласно штатному расписанию	на начало года		на конец года		
		списочного состава (без внешних совместителей)	внешних совместителей	списочного состава (без внешних совместителей)	внешних совместителей	
1	Руководитель организации	1		1		78 769

6.	Фактическая численность учреждения					
	Структура согласно штатному расписанию	на начало года		на конец года		Средняя заработная плата (руб.)
		списочного состава (без внешних совместителей)	внешних совместителей	списочного состава (без внешних совместителей)	внешних совместителей	
2	Заместители руководителя, руководители структурных подразделений (кроме врачей - руководителей структурных подразделений, заведующих учебной частью) и их заместители	7		7		41 381,38
3	Педагогические работники всего	43	7	41	7	39 961,00
	в том числе					
	Высшая категория	17	2	19	2	
	Первая категория	10	2	8	2	
	На согласовании	16	3	14	3	
4	Врачи					
5	Средний медицинский персонал					
6	Прочий персонал	31		30	1	14 807,00
Итого		81	7	78	8	30 396,00

7.	Среднегодовая численность работников учреждения			
	Предшествующий год		Отчетный год	
	списочного состава (без внешних совместителей)	внешних совместителей	списочного состава (без внешних совместителей)	внешних совместителей

Раздел 2. Результат деятельности учреждения

1.	Изменение (увеличение, уменьшение) балансовой (остаточной) стоимости нефинансовых активов относительно предыдущего отчетного года (в процентах)	
	увеличение на (%)	уменьшение на (%)
	2,46	

2.	Общая сумма выставленных требований в возмещение ущерба по недостаткам и хищениям материальных ценностей, денежных средств, а также от порчи материальных ценностей (руб.)				
	Недостачи		Хищения		Порча материальных ценностей
	материальных ценностей	денежных средств	материальных ценностей	денежных средств	

3.	Изменение (увеличение, уменьшение) дебиторской и кредиторской задолженности учреждения в разрезе поступлений (выплат), предусмотренных Планом финансово-хозяйственной деятельности государственного (муниципального) учреждения (далее - План) относительно предыдущего отчетного года (в процентах) с указанием причин образования просроченной кредиторской задолженности, а также дебиторской задолженности, нереальной к взысканию				
	Показатель	На начало года (руб.)	На конец года (руб.)	Изменение (%)	Просроченная задолженность (причина образования)
1.	Дебиторская задолженность всего:	0	32 866,69	+100	
	в том числе: КОСГУ 223		32 866,69	+100	
	в том числе нереальная к взысканию				
2.	Кредиторская задолженность всего:	26652,00	90 522,03	+239,76	
	в том числе: КОСГУ 221		8 355,81	+100	
	КОСГУ 223		57 402,22	+100	
	КОСГУ 290	26652,00	24764,00	-7,09	

4.	Суммы доходов, полученных учреждением от оказания платных услуг (выполнения работ)
----	------------------------------------------------------------------------------------

	Наименование платной услуги (работы)	Количество потребителей, воспользовавшихся услугами (работами) учреждения:		Сумма доходов, полученных учреждением (руб.)		Средняя стоимость (цена, тариф) на платные услуги (работы) (руб.)	
		Предшествующий год	Отчетный год	Предшествующий год	Отчетный год	Предшествующий год	Отчетный год
1	Непоседы		23				220800
2	Фиксики		7				14000
3	Персонифицированное финансирование дополнительного образования	154	142	2 313 137,5	2 198 386,48	15 105,00	15 105,00
Итого							

5. Суммы доходов, полученных учреждением от оказания иных видов деятельности					
	Наименование вида деятельности	Количество потребителей, воспользовавшихся услугами (работами) учреждения:		Сумма доходов, полученных учреждением (руб.)	
		Предшествующий год	Отчетный год	Предшествующий год	Отчетный год
5	Добровольные пожертвования физических и юридических лиц в денежной форме			183 050	457500
6	Доходы от реализации металлолома и макулатуры			3 474	
Итого				186524	

6. Сведения об исполнении муниципального задания на оказание муниципальных услуг (выполнение работ) за предшествующий год							
Наименование муниципальной услуги (работы)	Значение оценки показателя «Полнота и эффективность использования средств бюджета на выполнение муниципального задания» (%)	Значение оценки показателя «Объем муниципальной услуги» (%)	Значение оценки показателя «Качество оказания муниципальной услуги» (работы) (%)	Оценка эффективности и результативности оказания муниципальной услуги (%)	Итоговая оценка эффективности и результативности выполнения муниципального задания (%)	Интерпретация оценки выполнения муниципального задания.	
1 Реализация дополнительных общеразвивающих программ	100	96,6	100	98,9	98,9	Муниципальное задание в целом выполнено	

7. Сведения об исполнении муниципального задания на оказание муниципальных услуг (выполнение работ) за отчетный год							
Наименование муниципальной услуги (работы)	Значение оценки показателя «Полнота и эффективность использования средств бюджета на выполнение муниципального задания» (%)	Значение оценки показателя «Объем муниципальной услуги» (%)	Оценка эффективности и результативности оказания муниципальной услуги (%)	Итоговая оценка эффективности и результативности выполнения муниципального задания (%)	Интерпретация оценки выполнения муниципального задания.		
1 Реализация дополнительных общеразвивающих программ	100	99,6	99,8	99,8	Муниципальное задание в целом выполнено		

8.	Количество потребителей, воспользовавшихся услугами (работами) учреждения в рамках исполнения учреждением муниципального задания на оказание услуг (выполнение работ)		
	Наименование муниципальной услуги (работы)	Количество потребителей	
		Предшествующий год	Отчетный год
1	Реализация дополнительных общеразвивающих программ	249 696 человеко-часов	253 656 человеко-часов
Итого		249 696 человеко-часов	253 656 человеко-часов

9.	Объем финансового обеспечения государственного задания учредителя			
	Наименование субсидии	КБК	Объем финансового обеспечения (руб.)	
			Предшествующий год	Отчетный год
1	Субсидия на финансовое обеспечение выполнения муниципального задания на оказание муниципальных услуг (выполнение работ)	620 0703 0000000000 000 40600001	34 490 600,00	39 945 600,00
Итого			34 490 600,00	39 945 600,00

10.	Объем финансового обеспечения развития учреждения в рамках программ, утвержденных в установленном порядке			
	Наименование субсидии	КБК	Объем финансового обеспечения (руб.)	
			Предшествующий год	Отчетный год
1	Мероприятия по внедрению и обеспечению функционирования ПФДО	620 0703 0000000000 111 211 50600008	110 046,66	0
2	Мероприятия по внедрению и обеспечению функционирования ПФДО	620 0703 0000000000 119 213 50600008	33 234,09	0
3	Уплата взноса на капитальный ремонт муниципального жилищного фонда г.Липецка в рамках МП г.Липецка "Развитие жилищно-коммунального хозяйства города Липецка"	620 0703 0510220730 622 241 50500035	173 400,00	205 400,00

10.	Объем финансового обеспечения развития учреждения в рамках программ, утвержденных в установленном порядке			
	Наименование субсидии	КБК	Объем финансового обеспечения (руб.)	
Предшествующий год			Отчетный год	
4	Капитальный ремонт в рамках ВЦП «Ресурсное обеспечение программ дополнительного образования в сфере интеллектуального и творческого развития детей г. Липецка»	620 0703 0620299999 622 241 50601002		348 406,00
5	Мероприятия по внедрению и обеспечению функционирования ПФДО	620 0703 0620121020 622 241 50600008	14 854 224,25	8 027 822,24
6	Организация мероприятий по повышению квалификации педагогических работников муниципальных образовательных учреждений.	620 0703 0000000000 244 226 50600009	73 800,00	
7	Мероприятия по внедрению и обеспечению функционирования ПФДО	620 0703 0000000000 244 310 50600008	107 520,00	
8	Организация и проведение мероприятий, направленных на воспитание обучающихся, сохранение традиций в образовательной среде, выявление и поддержку интеллектуально и творчески одаренных детей	620 0703 0620299999 622 241 50600025		45 800,00
Итого			15 352 225,00	8 627 428,24

11.	Общие суммы прибыли учреждения после налогообложения в отчетном периоде, образовавшейся в связи с оказанием учреждением платных услуг (работ) (руб).
-----	------------------------------------------------------------------------------------------------------------------------------------------------------

	Предшествующий год	Отчетный год

12.	Плановые и кассовые поступления учреждения (руб.)			
	Наименование показателя (дохода)	Код дохода по бюджетной классификации	Поступления согласно ПФХД	Кассовые поступления (с учетом возвратов)
1	Остаток на начало отчетного года	510		
2	Приносящая доход деятельность	131	24331860,48	24331860,48
3	Субсидия на финансовое обеспечение выполнения муниципального задания на оказание муниципальных услуг	131	39 945 600.00	39 945 600.00
4	Доходы от компенсации затрат	134		
5	Субсидии на иные цели	152	8 626 828,24	8 626 828,24
6	Собственные доходы (платные услуги, благотворительная помощь, доходы от аренды и др.)	155	457500,00	457500,00
7	Субсидии на иные цели	162		
8	Поступления капитального характера от иных резидентов (за исключением сектора государственного управления и организаций государственного сектора)	165		
9	Уменьшение стоимости прочих оборотных ценностей (материалов)	446		
Итого			51 463 114,72	51 463 114,72
Остаток на конец отчетного периода				

13.	Плановые и кассовые выплаты учреждения (руб.)			
	Наименование показателя (расхода)	Код дохода по бюджетной классификации	Выплаты согласно ПФХД/для казенного учреждения лимиты бюджетных обязательств	Кассовые выплаты (с учетом восстановленных кассовых выплат)/для казенного учреждения кассовое исполнение бюджетной сметы
1	Заработная плата	211	28 989 678,76	28 989 678,76
2	Прочие несоциальные выплаты персоналу в денежной форме	212	17 250,00	17 250,00
3	Начисления на выплаты по оплате труда	213	8 763 417,49	8 763 417,49
4	Услуги связи	221	128 431,77	128 431,77
5	Транспортные услуги	222	141 000	140 400
6	Коммунальные услуги	223	1 794 300,49	1 794 300,49
7	Услуги по содержанию имущества	225	1 501 345,34	1 501 345,34
8	Прочие услуги	226	8 910 314,74	8 910 314,74
9	Пособия по социальной помощи, выплачиваемые работодателями, нанимателями бывшим работникам в натуральной форме	265	0	0
10	Социальные пособия и компенсации персоналу в денежной форме	266	151 999,84	151 999,84
11	Налоги, пошлины и сборы	291	102 302,00	102 302,00
12	Штрафы за нарушение законодательства о налогах и сборах, законодательства о страховых взносах	292	54,53	54,53
13	Другие экономические санкции	295	0	0
14	Расходы на приобретение основных средств	310	325 537,07	325 537,07

13.	Плановые и кассовые выплаты учреждения (руб.)			
	Наименование показателя (расхода)	Код дохода по бюджетной классификации	Выплаты согласно ПФХД/для казенного учреждения лимиты бюджетных обязательств	Кассовые выплаты (с учетом восстановленных кассовых выплат)/для казенного учреждения кассовое исполнение бюджетной сметы
15	Расходы на приобретение лекарственных препаратов и материалов, применяемых в медицинских целях	341	10 000,00	10 000,00
16	Расходы на приобретение продуктов питания	342		
17	Расходы на приобретение строительных материалов	344	90 829,58	90 829,58
18	Расходы на приобретение материальных запасов	345		
19	Расходы на приобретение прочих оборотных запасов (материалов)	346	533 153,11	533 153,11
20	Расходы на приобретение прочих материальных запасов однократного применения	349	4 100,00	4 100,00
Итого:			51 463 714,72	51 463 114,72

14.	Количество жалоб потребителей	Меры, принятые по результатам их рассмотрения
	-	-

Раздел 3. Об использовании имущества, закрепленного за учреждением.

1.	Общая балансовая (остаточная стоимость) имущества, находящегося у учреждения на праве оперативного управления (руб.).	
	На начало года	На конец года

	Балансовая (остаточная) стоимость имущества	Балансовая стоимость	Остаточная стоимость	Балансовая стоимость	Остаточная стоимость
1	Недвижимого имущества всего	9 837 045,65	3 941 831,08	9 837 045,65	3 612 714,40
	в том числе переданного в аренду				
	в том числе переданного в безвозмездное пользование				
2	Движимого имущества всего	12277486,89	1255679,34	12 834 542,59	969 218,69
	в том числе переданного в аренду				
	в том числе переданного в безвозмездное пользование				
Всего:		22 114 532,54	5 197 510,42	22 671 588,24	4 581 933,09


2.	Количество и общая площадь объектов недвижимого имущества, находящегося у учреждения на праве оперативного управления.								
	Целевое назначение (использование) объектов недвижимого имущества	Количество объектов недвижимого имущества, находящегося у учреждения на праве оперативного управления		Общая площадь объектов недвижимого имущества, находящегося у учреждения на праве оперативного управления		Общая площадь объектов недвижимого имущества, находящегося у учреждения на праве оперативного управления и переданная в аренду		Общая площадь объектов недвижимого имущества, находящегося у учреждения на праве оперативного управления и переданная в безвозмездное пользование	
		на начало года	на конец года	на начало года	на конец года	на начало года	на конец года	на начало года	на конец года
1	Здание	6	6	3106,3	3106,3		292,5		834,1
2									
3									
Итого		6	6	3106,3	3106,3		292,5		834,1

3.	Общая балансовая стоимость недвижимого имущества, приобретенного в отчетном году (руб.)
----	-----------------------------------------------------------------------------------------

	Имущество приобретенное	Недвижимое имущество	
		на начало года	на конец года
1	За счет средств департамента на указанные цели		
2	За счет доходов, полученных учреждением от платных услуг и иной приносящей доход деятельности		
Итого			

4.	Объем средств, полученный в отчетном году от распоряжения в установленном порядке имуществом, находящимся в учреждении на праве оперативного управления (руб.)	
----	----------------------------------------------------------------------------------------------------------------------------------------------------------------	--

Главный бухгалтер



 (подпись)

 (расшифровка подписи)